



Mehrwertsteuer auf 16% umsetzen

Diese Anleitung richtet sich an alle HAPAK Anwender, die **keine Daten** aus HAPAK per FiBu-Export, Datev oder Datev-Unternehmen-Online **exportieren**.

Alle Anwender die eine Exportfunktion nutzten sollten Ihren Steuerberater kontaktieren und die zu bebuchenden Konten erfragen, die gegebenenfalls angelegt werden müssen.

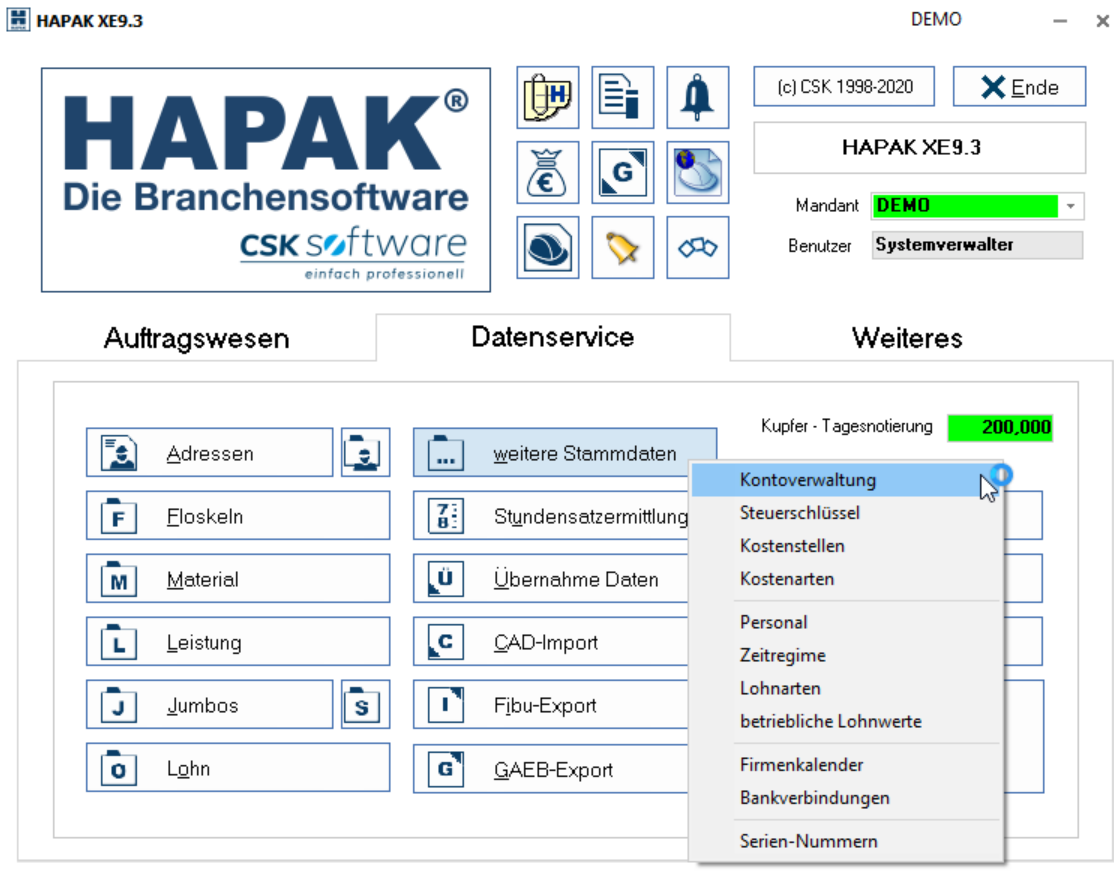
Aber auch allen anderen Anwendern steht es frei, ihrem Steuerberater/in zu kontaktieren, da der Pfeiffer-EDV-Service kein Steuerbüro ist und keine steuerlichen Ratschläge erteilt, sondern nur Funktionen in HAPAK erklärt.

In HAPAK existieren bereits Erlös- und Kosten-Konten mit 16% Mehrwertsteuer, wir erklären an dieser Stelle wie diese Konten „scharf“ geschaltet werden.

Zum Jahreswechsel muss dann die Rolle rückwärts gemacht werden.

Weiter auf der folgenden Seite.

Gehen Sie hierzu auf „Datenservice“ – „weitere Stammdaten“



HAPAK XE9.3 DEMO

(c) CSK 1998-2020 Ende

HAPAK XE9.3

Mandant DEMO

Benutzer Systemverwalter

Auftragswesen **Datenservice** Weiteres

Adressen weitere Stammdaten Kupfer - Tagesnotierung 200,000

Eloskeln Stundensatzermittlung

Material Übernahme Daten

Leistung CAD-Import

Jumbos Fjbu-Export

Lohn GAEB-Export

Kontoverwaltung

Steuerschlüssel

Kostenstellen

Kostenarten

Personal

Zeitregime

Lohnarten

betriebliche Lohnwerte

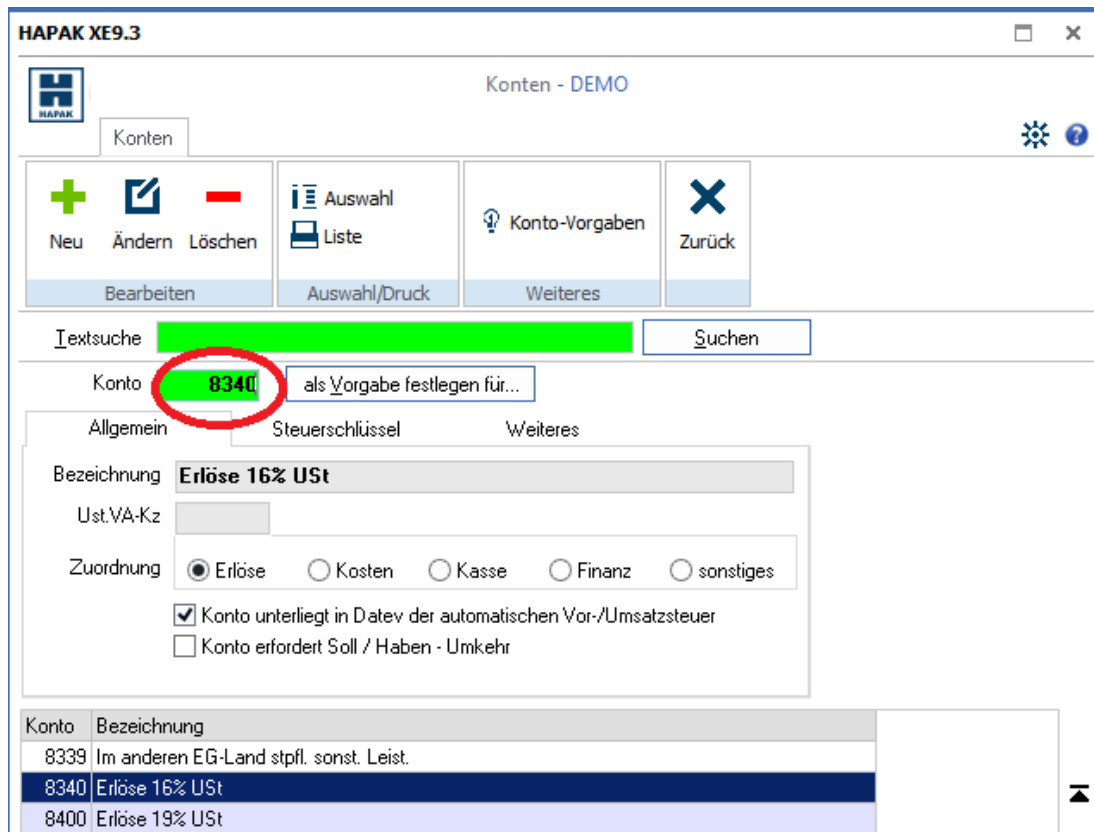
Firmenkalender

Bankverbindungen

Serien-Nummern

Und auf „Kontenverwaltung“

Wählen Sie das Konto 8340 aus



HAPAK XE9.3 Konten - DEMO

Konten

Neu Ändern Löschen Auswahl Liste Konto-Vorgaben Zurück

Textsuche Suchen

Konto **8340** als Vorgabe festlegen für...

Allgemein Steuerschlüssel Weiteres

Bezeichnung **Erlöse 16% USt**

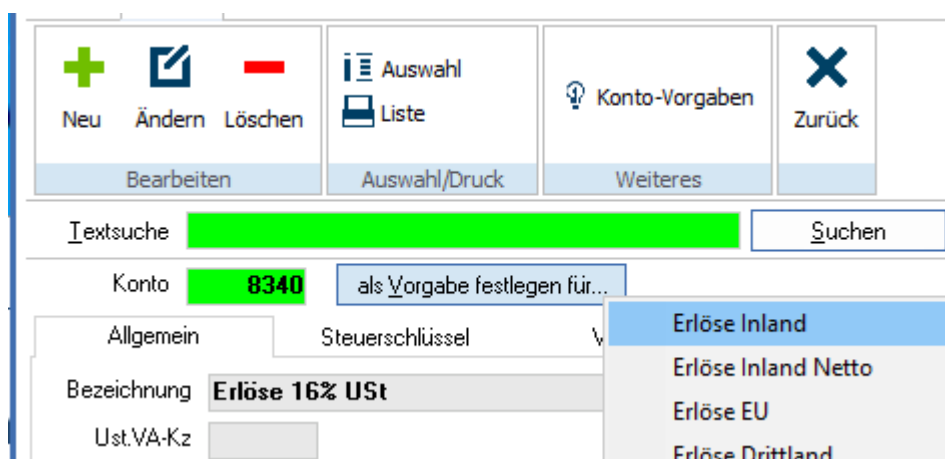
Ust.VA-Kz

Zuordnung Erlöse Kosten Kasse Finanz sonstiges

Konto unterliegt in Datev der automatischen Vor-/Umsatzsteuer
 Konto erfordert Soll / Haben - Umkehr

Konto	Bezeichnung
8339	Im anderen EG-Land stpfl. sonst. Leist.
8340	Erlöse 16% USt
8400	Erlöse 19% USt

und klicken auf - Erlöse Inland



Neu Ändern Löschen Auswahl Liste Konto-Vorgaben Zurück

Textsuche Suchen

Konto **8340** als Vorgabe festlegen für...

Allgemein Steuerschlüssel Weiteres

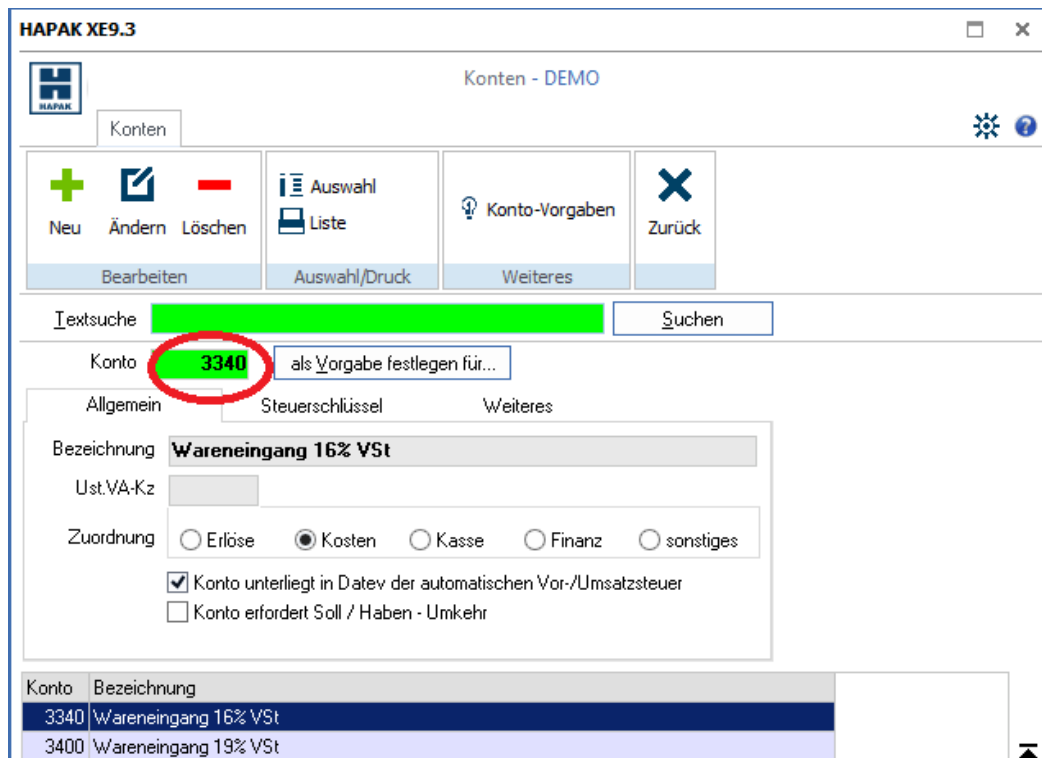
Bezeichnung **Erlöse 16% USt**

Ust.VA-Kz

- Erlöse Inland**
- Erlöse Inland Netto
- Erlöse EU
- Erlöse Drittland

Damit werden für neue Dokumente 16% Mehrwertsteuer angezogen

Wenn auch die Rechnungseingänge gebucht werden, so wählen Sie noch das Konto 3340 aus



HAPAK XE9.3 Konten - DEMO

Konten

Neu Ändern Löschen Auswahl Liste Konto-Vorgaben Zurück

Textsuche Suchen

Konto **3340** als Vorgabe festlegen für...

Allgemein Steuerschlüssel Weiteres

Bezeichnung **Wareneingang 16% VSt**

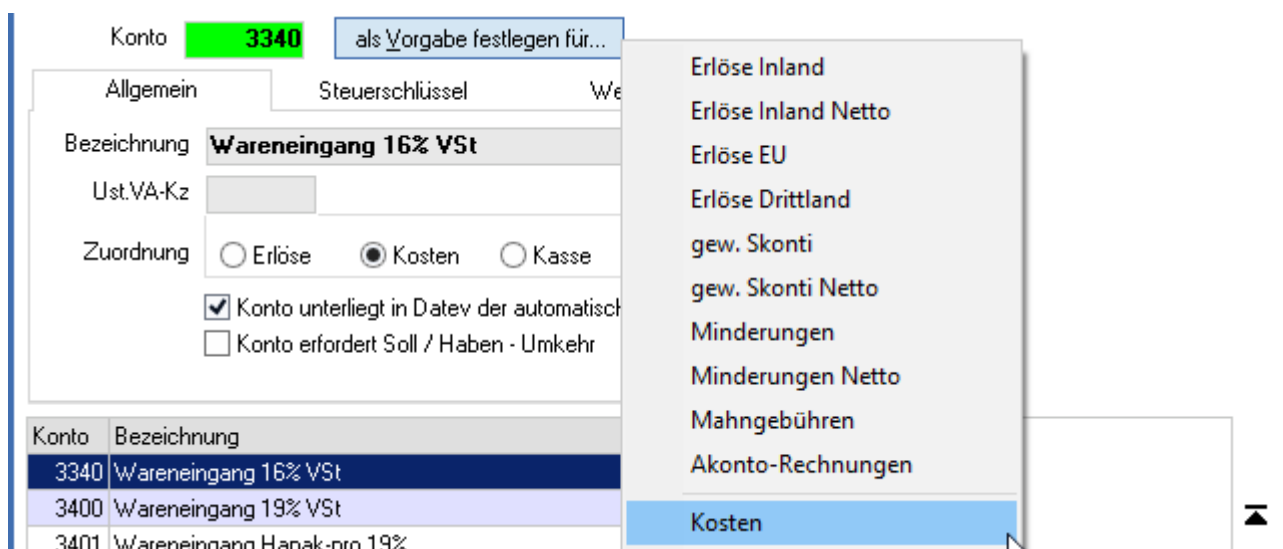
Ust.VA-Kz

Zuordnung Erlöse Kosten Kasse Finanz sonstiges

Konto unterliegt in Datev der automatischen Vor-/Umsatzsteuer
 Konto erfordert Soll / Haben - Umkehr

Konto	Bezeichnung
3340	Wareneingang 16% VSt
3400	Wareneingang 19% VSt

und klicken auf - **Kosten**



Konto **3340** als Vorgabe festlegen für...

Allgemein Steuerschlüssel Weiteres

Bezeichnung **Wareneingang 16% VSt**

Ust.VA-Kz

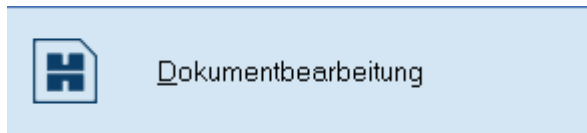
Zuordnung Erlöse Kosten Kasse

Konto unterliegt in Datev der automatischen
 Konto erfordert Soll / Haben - Umkehr

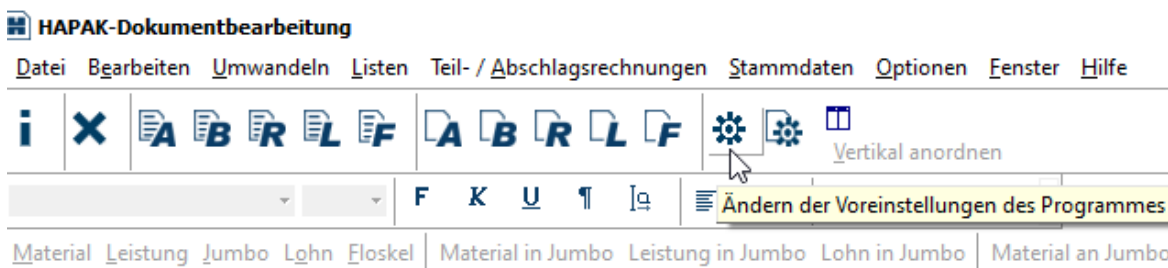
- Erlöse Inland
- Erlöse Inland Netto
- Erlöse EU
- Erlöse Drittland
- gew. Skonti
- gew. Skonti Netto
- Minderungen
- Minderungen Netto
- Mahngebühren
- Akonto-Rechnungen
- Kosten**

Konto	Bezeichnung
3340	Wareneingang 16% VSt
3400	Wareneingang 19% VSt
3401	Wareneingaaana Hapak-pro 19%

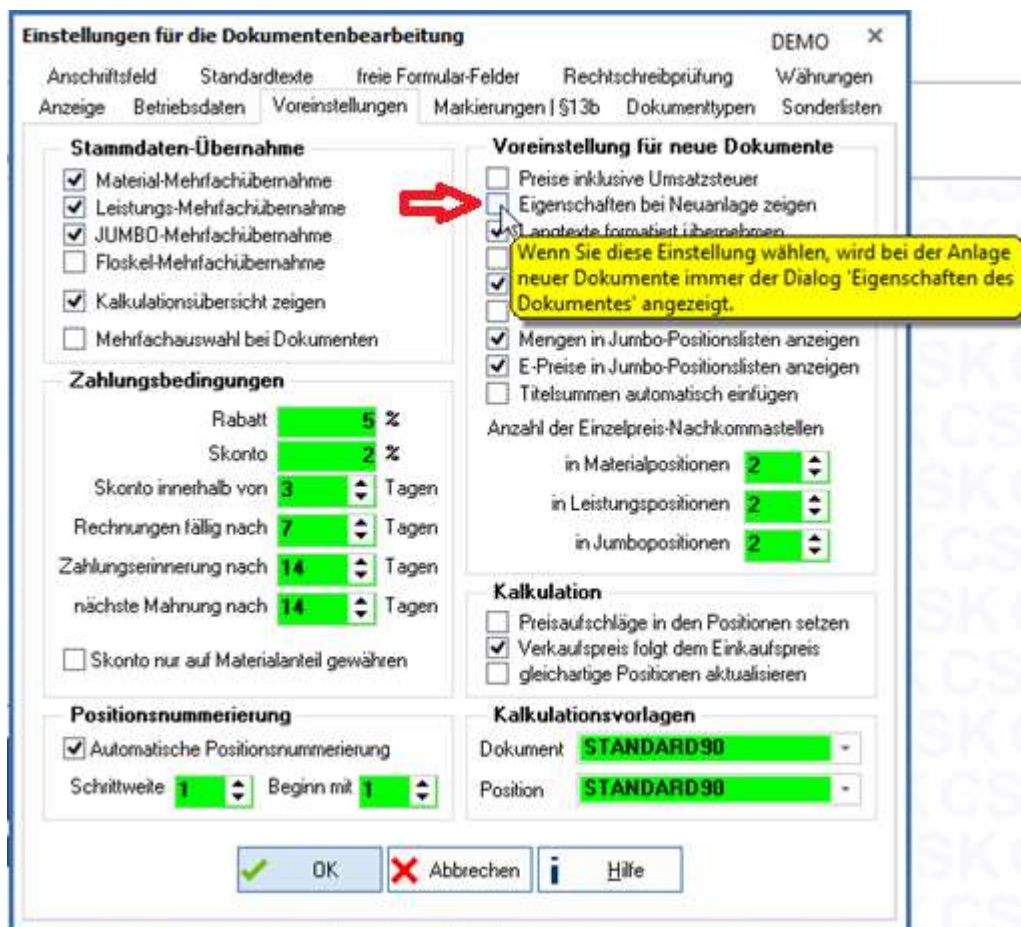
Um, bei Neuanlage eines Dokumentes schon zu prüfen, ab das richtige Konto verwendet wird, setzen Sie in der



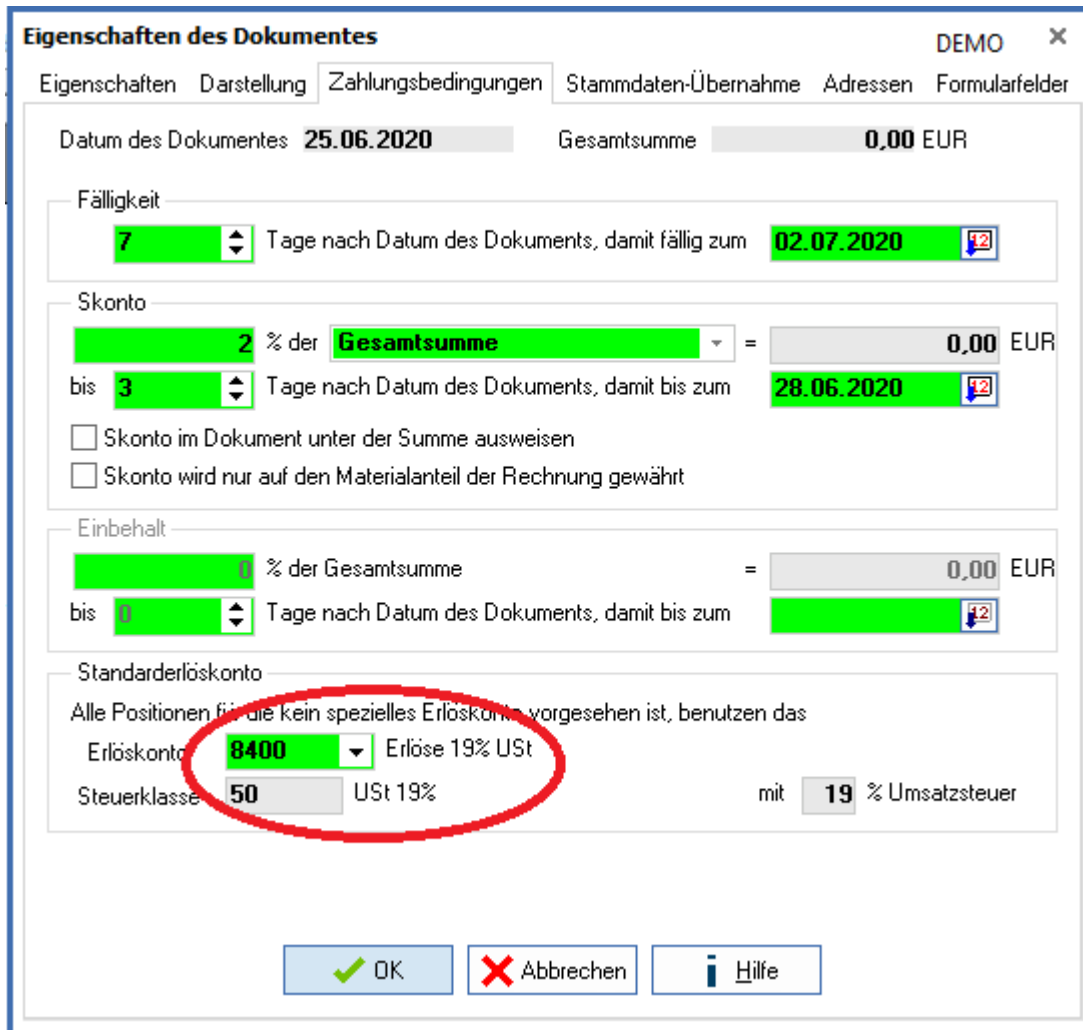
Bei dem „großen Zahnrad“ – alternativ den „großen Hammer“



Den Haken bei „Eigenschaften bei Neuanlage zeigen“



Es wird dieses Fenster angezeigt, in dem nun noch das Erlöskonto geändert werden kann.



Eigenschaften des Dokumentes DEMO X

Eigenschaften Darstellung **Zahlungsbedingungen** Stammdaten-Übernahme Adressen Formularfelder

Datum des Dokumentes **25.06.2020** Gesamtsumme **0,00** EUR

Fälligkeit
7 Tage nach Datum des Dokuments, damit fällig zum **02.07.2020**

Skonto
2 % der **Gesamtsumme** = **0,00** EUR
bis **3** Tage nach Datum des Dokuments, damit bis zum **28.06.2020**

Skonto im Dokument unter der Summe ausweisen
 Skonto wird nur auf den Materialanteil der Rechnung gewährt

Einbehalt
% der Gesamtsumme = **0,00** EUR
bis Tage nach Datum des Dokuments, damit bis zum

Standarderlöskonto
Alle Positionen für die kein spezielles Erlöskonto vorgesehen ist, benutzen das
Erlöskonto **8400** Erlöse 19% USt
Steuerklasse **50** USt 19% mit **19** % Umsatzsteuer

OK Abbrechen Hilfe

Dieses Fenster kann auch später noch aus dem Dokument heraus geöffnet werden, mit dem „kleinen Zahnrad“ – alternativ dem „kleinen Hammer“

